


Kleinen Helferlein begleiten Dich beim Klimaschutz

Die lustigen



Challenge # 5 Stopp den Müll!

Geht gemeinsam Müllsammeln, z. B. auf dem Pausenhof. Beschreibe: Wie viele Teile und was hast du gefunden?

Challenge # 6 Tauschen statt kaufen

Macht eine Tauschbörse in der Klasse: Jede*r bringt ein Teil mit und kann es gegen etwas tauschen, das jemand anderes mitgebracht hat!

Was hast du mitgebracht?



Was hast du bekommen?



HERZLICHEN DANK Du hast schon viel für den Klimaschutz getan! WEITER SO!


Was hat dir am meisten Spaß gemacht und was willst du in Zukunft für den Klimaschutz tun? Male, bastle, schreibe auf!



Challenge

1

Was ist ein CO₂-Fußabdruck?



Hier ist Platz für deine Erklärung: Was ist ein CO₂-Fußabdruck? Oder du kannst sogar mit Hilfe deiner Eltern oder Freunde deinen ganz eigenen CO₂-Fußabdruck berechnen.

Einen Rechner findest du z. B. unter <https://co2-challenge.twigbit.com>

Challenge

2

Wasser: Am liebsten aus der Leitung und ohne Plastik!

Mit was mischst du dein Leitungswasser am liebsten? Oder trinkst du es ohne alles? Male es hier auf!



Challenge

3

Fahrrad-Frühlings-Fit


Welche/s Teil/e an deinem Fahrrad hast du repariert, aufgepumpt, geflickt, geputzt, damit du verkehrssicher und fit in den Frühling starten kannst? Hast Du schon den Fahrradführerschein? Wenn nicht, dann übe gemeinsam mit Erwachsenen.



Challenge

4

Gesunder Pausensnack – und gut für's Klima!



Male, bastle: Welcher gesunde Snack hat dir am besten geschmeckt?

